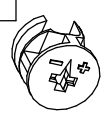
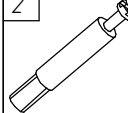
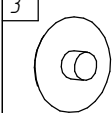
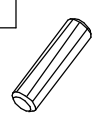





# Настоящая инструкция определяет порядок сборки и комплект поставки полки под монитор РМW, РМК, РМW-1, РМК-1.

При получении стола на складе необходимо полностью проверить комплектность получаемых деталей и фурнитуры. Сборку необходимо начинать с ознакомления со схемой сборки, в которой подробно указан состав деталей и фурнитуры.

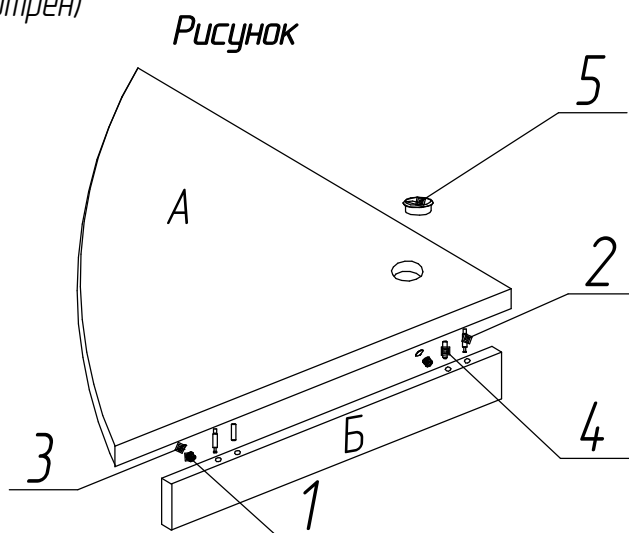
## Комплект поставки.

№ п/п	Наименование	РМW РМК	РМW-1 РМК-1	1	2	3
А	Крышка полки	1 шт.	1 шт.			
Б	Стойка	2 шт.	2 шт.			
1	Эксцентрик	4	4		4	4
2	Винт эксцентриковый EURO	4	4		5	6
3	Заглушка эксцентрика	4	4			
4	Шкант медельный 8x30	4	4			
5	Кабельный отвод	1	—	7		
6	Ключ шестигранный	1	1			
7	Инструкция по сборке	1	1			

## Порядок сборки

Сборку выполнять в соответствии с рисунками.

1. В крышку, в отверстия  $\phi 5$  мм, вкрутить с помощью отвертки винты эксцентриковые поз. 2 и задеть 4 шканта поз. 4 в отверстия  $\phi 8$  мм
  2. Собрать стойки поз. Б с крышкой поз. А. Согласно рисунка. Вставить эксцентрики поз. 1 согласно рисунка и повернуть по часовой стрелке.
  3. На эксцентрики установить заглушки поз. 3
  4. В крышку полки установить кабельный отвод поз. 5 (для полок РМW-1, РМК-1 кабельный отвод не предусмотрен)
- Сборка закончена.



Гарантийный срок 18 месяцев со дня приобретения мебели

Срок эксплуатации 3 года

Порядок предъявления претензий.

1. В период гарантийного срока изготовитель устраняет дефекты производственного характера.
2. За механические повреждения, возникшие при транспортировании и хранении, изготовитель ответственности не несет.
3. Претензии по качеству и комплектности должны направляться покупателем в адрес изготовителя с обязательным приложением копии товарного чека и отметкой в гарантийном талоне о дате продажи.

Изготовитель: ИП «Ярочин Стиль» ООО

225003, Беларусь, Брестская область, Брестский район, М1, 25-ый км, 4.

тел. +375-162-973-030, ф. +375-162-973-033, E-mail: bels@bels.ru